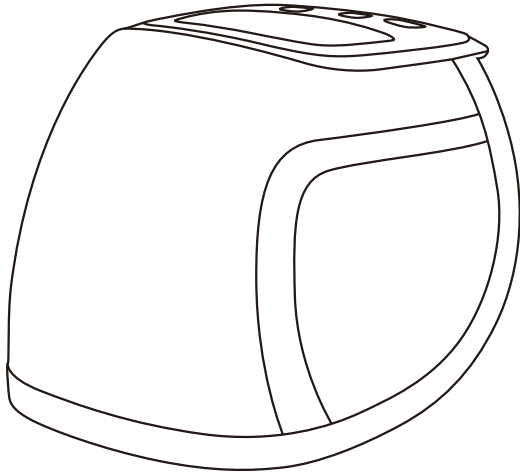


ماساژور دست دار زانو

ابزار معجزه گر دست دار زانوهایتان



SL-C36-1

دفترچه راهنمای استفاده

این دستور العمل برای استفاده آتی بدرستی نگهداری شود.

72F0206-SL-C36-A

روش استفاده

۴. روش استفاده

۱. مراقبت و نگهداری

• تمیز کردن دستگاه

• برای تمیز کردن محصول از سیم ظرفشویی، بنزین و استون استفاده نکنید و داخل آب نگذارید.

• در هنگام تمیز کردن محصول آن را از برق بکشید.

• کنترل پدل و سیم برق را با دستمال خشک تمیز کنید.

• از پاک کننده های بهداشتی استفاده نکنید.

۲. انبار کالا

• سیم برق را از پورت بکشید.

• دستگاه را در جای خشک و خنک دور از تابش خورشید نگه دارید.

۳. تعویض قطعات

• در صورت آسیب دیدن قاب رویی لطفاً از دستگاه استفاده نکنید و با مرکز خدمات پس از

فروش تماس بگیرید.

خدمات و ضمانت

• برای گرفتن اطلاعات لازم در مورد محصول میتوانید با دفتر واحد خدمات پس از فروش تماس حاصل فرمایید.

شماره تماس واحد خدمات پس از فروش: ۰۲۱۸۸۰۴۴۹۰۰ داخلی ۲ و موبایل ۰۹۱۲۸۱۹۷۴۷۹

مشخصات محصول

Model: SL-C36

Configure: I


Name: Knee lover

Rated voltage: 5V = = =

Rated power input: 5W

Rated time: 15Min

Noise: ≤ 55dB

Safety structure: 

از خرید شما سپاسگزاریم. لطفاً بمنظور استفاده صحیح از این محصول این کتابچه راهنما را بخوبی مطالعه فرمایید و به هشدارهای ایمنی توجه کرده و برای استفاده آتی این کتابچه را بدرستی نگهداری کنید.

توجه: کمپانی ما حق اصلاح طراحی و توضیحات این محصول را بدون هیچ گونه پیش اعلان داراست. ارجاع آن رنگ واقعی محصول است.

فهرست

02	مراقبت و نگهداری
05	نام و عملکرد اجزا
06	عملکرد دستگاه
07	روش استفاده
11	مشخصات محصول

۳. عیب یابی

۱. در این قسمت بطور خلاصه متداول ترین مشکلاتی که ممکن است در هنگام استفاده با آن برخورد کنید آورده شده است، اگر با توجه به اطلاعات زیر نتوانستید مشکل دستگاه را حل کنید لطفاً با دفتر خدمات پس از فروش تماس بگیرید.
۲. اگر با مشکلاتی مواجه شدید که در لیست ذکر نشده است، ابتدا مراحل زیر را امتحان کنید:
- محصول را خاموش کرده و آنرا از برق بکشید.
 - دستگاه را حدود ۶ دقیقه خاموش نگه دارید.
 - دستگاه را شارژ کرده و بعد از پر شدن باتری آنرا روشن کنید.

مشکل	دلیل	راه حل
	شارژر دستگاه خراب است.	در هنگام شارژ از دستگاه استفاده نکنید.
دستگاه کار نمی‌کند.	۱۵ دقیقه زمان استفاده از دستگاه به پایان رسیده و آماده به کار است	برای تکرار ماساژ مجدد دکمه پاور را فشار دهید.
	شما بیشتر از ۴۵ دقیقه از دستگاه استفاده کرده‌اید و دستگاه بدلیل داغ کردن خاموش شده است.	بعد از دوبار استفاده از دستگاه آنرا بمدت ۶۰ دقیقه خاموش نگه دارید و مجدداً استفاده کنید.
دستگاه داغ شده است.	گرمایش دستگاه روشن است.	گرمایش دستگاه را غیر فعال کنید.
	دستگاه بطور مداوم بمدت ۴۵ دقیقه کار کرده است	بعد از هر بار استفاده دستگاه را خاموش کنید تا خنک شود.
دستگاه سروصدای می‌کند.	دستگاه بدلیل ساختار مکانیکی اش در هنگام کار کردن صدا دار است.	صدای دستگاه نرمال است.



۱. هشدارهای ایمنی

- لطفاً از این محصول طبق دفترچه راهنما استفاده شود.
- لطفاً از سالم بودن سیم برق اصلی قبل از استفاده اطمینان حاصل کنید.
- فضای خالی بین قاب و روکش را تمیز نگه دارید.
- روی دستگاه آب یا هر مایع دیگری نریزید.
- بعد از مصرف و قبل از تمیز کردن آن را از برق بکشید.
- با دست خیس به سیم برق نزنید.
- لطفاً دستگاه را با کشیدن سیم آن از برق نکشید.
- مراقب باشید که سیم دستگاه آسیب نزنید و مدار برق را تغییر ندهید.
- در صورت قطعی برق از دستگاه استفاده نکنید.
- از قطعات و اتصالات دستگاههای دیگر برای این محصول استفاده نکنید.
- در فضای بیرون از دستگاه استفاده نکنید.
- دستگاه را محکم به زانو نبندید تا آسیب نبینید.
- تا یک ساعت پس از مصرف غذا از محصول استفاده نکنید.
- اگر در هنگام استفاده از محصول متوجه فشار غیرعادی شدید، آن را خاموش کرده و با خدمات پس از فروش تماس بگیرید.
- اگر در هنگام استفاده از محصول درد و یا فشاری احساس کردید، آن را خاموش کرده و با دکتر خود تماس بگیرید.

- این دستگاه برای کودکان و یا افرادی که توانایی پایین فیزیکی و ذهنی دارند طراحی نشده است مگر با نظارت دقیق شخصی که مسئول ایمنی آنها باشد. مراقب باشید کودکان با دستگاه بازی نکنند.
- اگر سیم برق آن آسیب دید حتماً با خدمات پس از فروش تماس بگیرید.

۲. محیط استفاده

- این دستگاه را در حمام یا استخر استفاده نفرمایید.
 - در آب و هوای بسیار متغیر از این دستگاه استفاده نکنید.
 - این دستگاه را در محیط غبار آلود و اسیدی استفاده نکنید.
۳. استفاده از این دستگاه، برای افراد زیر مناسب نیست:
- خانمها در دوران بارداری و قاعدگی
 - افرادی که دارای بیماری پوستی هستند.
 - افرادی که پوکی استخوان دارند.
 - افرادی که مبتلا به بیماری قلبی هستند و یا اشخاصی که متصل به تجهیزات پزشکی الکترونیکی مانند دستگاه تنظیم کننده ضربان قلب می‌باشند.
 - افرادی که تب دارند.
 - کودکان زیر ۱۴ سال و افرادی که تعادل روحی و روانی ندارند بدون کمک ناظر مجاز به استفاده از دستگاه نمی‌باشند.
 - افرادی که به توصیه پزشک نیاز به استراحت دارند و یا تحت درمان هستند.

روش استفاده

۲. شارژ کردن

- لطفاً برای شارژ کردن دستگاه از آداپتور DC 5V استفاده کنید و با کابل USB همراه با دستگاه به برق بزنید. بعد از به برق زدن صفحه نمایش حالت شارژ را نشان می‌دهد.
- صفحه نمایش علامت یک باتری قرمز را نشان می‌دهد که یعنی دستگاه در حال شارژ شدن است، هنگامی که همه نمادها روی دستگاه چشمک می‌زند یعنی باتری دستگاه زیر ۳۳٪ است
- هنگامیکه باتری دستگاه از ۳۳٪ درصد بیشتر شود یکی از نمادها روشن می‌ماند و دوتای دیگر در حال چشمک زن است
- پس از اینکه شارژ باتری از ۶۶٪ بیشتر شود ۲ تا از نمادها روشن می‌مانند و یکی از آنها چشمک می‌زند
- هنگامیکه باتری کامل شارژ شد همه نمادها خاموش می‌شود و نماد باتری قرمز به رنگ سبز در می‌آید
- اگر نماد باتری دستگاه در هنگام استفاده از آن چشمک زد، دستگاه را خاموش کرده و آنرا شارژ کنید
- لطفاً برای شارژ دستگاه از آداپتور DC 5V 1A یا بالاتر از 1A استفاده کنید یا می‌توانید USB را به کامپیوتر بزنید.



مراقبت و نگهداری

افرادی که تن یا لباسشان خیس است.

افرادی که مست هستند و یا هشیار نیستند.

اگر اخیراً تحت عمل جراحی بوده‌اید قبل از استفاده از محصول با پزشک مشورت کنید.

دستگاه دارای سطحی گرم است افرادی که به گرما حساسیت دارند برای استفاده

باید مراقب باشند.

اگر زانوی شما آسیب دیده و ورم کرده است قبل از استفاده با پزشک مشورت نمایید.

افرادی که بیماری آرتروز دارند پیش از استفاده باید با پزشک مشورت نمایند.

بیمارانی که دچار تورم، عفونتهای باکتریایی و سایر التهاب‌های خاص ناشی از سوختگی،

جراحی ... هستند، پیش از استفاده باید با پزشک مشورت نمایند.

لطفاً در صورت ایجاد درد، از محصول استفاده نکنید.

هنگام استفاده از محصول به منظور جلوگیری از سوختن پوست زانو در عملکرد گرمایش

از تماس مستقیم آن با پوست جلوگیری کنید.

۴. اخطارهای لازم باتری لیتیوم

دستگاه دارای باتری لیتیوم ثابت است. باتری باید در صورت نیاز تعویض شود.

برای تعویض باتری با خدمات پس از فروش دفتر مرکزی تماس بگیرید.

توجه:

باتری دستگاه را قبل از اینکه کاملاً تمام شود شارژ کنید.

در صورت استفاده نکردن از دستگاه به منظور جلوگیری از خراب شدن باتری ماهی یکبار

آنها شارژ کنید.

روش استفاده

۱. شروع ماساژ

دستگاه را روی زانو قرارداده و با بند چسبی آنرا محکم نمایید، بند را تا جایی محکم کنید که

هم احساس راحتی داشته باشید و هم ماساژور فیکس زانو شود.

با تماس کوتاهی روی دکمه پاور دستگاه شروع به کار می‌کند.

دستگاه بطور خودکار بمحض روشن شدن به حالت متوسط در لرزش، دما و فشار در می‌آید.

صفحه نمایش با روشن کردن دستگاه عملکردهای روشن را نشان می‌دهد

با نگه داشتن دکمه پاور می‌توانید دستگاه را خاموش کنید.

ماساژور دارای گرمایش در سه درجه می‌باشد (زیاد، متوسط، کم) که قابل مشاهده روی

صفحه نمایش است و با فشار کوتاه می‌توانید درجه دلخواه را انتخاب کنید، برای خاموش

کردن گرمایش دکمه را نگه دارید با صدای دیپ-دیپ خاموش می‌شود.

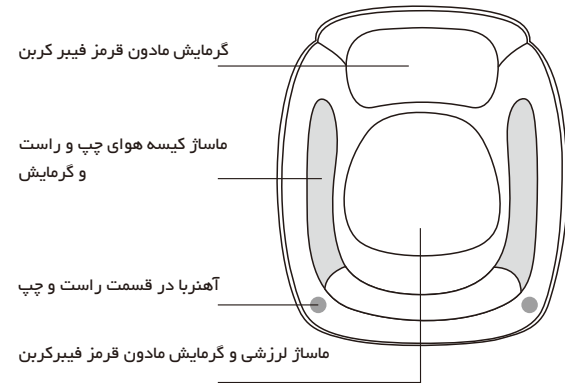
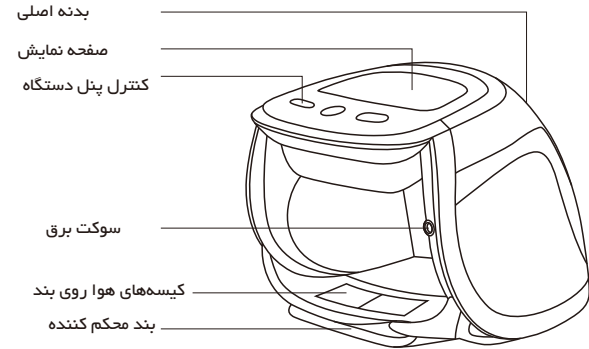
ماساژور دارای ماساژ فشار هوا می‌باشد که با ۳ سطح شدت متفاوت (زیاد، متوسط، کم)

می‌توانید انتخاب کنید که قابل مشاهده روی صفحه نمایش است. برای خاموش کردن

ماساژ فشار هوا دکمه آنرا نگه دارید با صدای دیپ-دیپ خاموش می‌شود.

دستگاه بعد از ۱۵ دقیقه عملکرد خاموش می‌شود.

نام و عملکرد اجزا



عملکرد

- عملکرد دستگاه بر روی صفحه نمایش قابل مشاهده است.
- براساس طراحی ارگونومی این دستگاه از قرار گرفتن درست آن روی زانو اطمینان حاصل کنید تا ماساژ مالشی لذت بخش روی زانوها، ارتعاش دور زانو با فرکانس بالا، گرم کردن ودرمان آهن ربایی را با ظاهر جدید، طراحی مدرن، سبک و قابل حمل تجربه کنید.
- وجود آهنرباهای طبیعی در داخل دستگاه باعث بالارفتن گردش خون و تسکین درد در زانوها شود.
- وجود کیسه های هوا باعث از بین رفتن گرفتگی های زانو می‌شود.
- ماساژ مالشی این دستگاه باعث آرام کردن فشارهای زانو می‌شود
- در این دستگاه از فیبر کرین مادون قرمز برای گرم کردن زانو استفاده شده است.
- زمان استفاده از دستگاه ۱۵ دقیقه می‌باشد. بیشتر از ۳۰ دقیقه از دستگاه استفاده نکنید.